 OTOMOTİV SANAYİİ DERNEĞİ AUTOMOTIVE MANUFACTURERS ASSOCIATION	OSD Özet Rapor
	Aralık 2023

ÖZET DEĞERLENDİRME – 2023/2022

		Kasım			Ocak - Kasım		
		2022	2023	(%)	2022	2023	(%)
Üretim	Toplam	133.469	138.735	4,0	1.210.344	1.349.079	11,5
	Otomobil	83.999	96.922	15,4	717.368	876.251	22,1
Pazar	Toplam	86.499	119.529	38,2	705.201	1.119.300	58,7
	Otomobil	59.222	91.424	54,4	505.886	840.925	66,2
İhracat	Toplam	96.869	94.143	-2,8	876.185	926.223	5,7
	Otomobil	61.989	61.361	-1,0	509.362	601.665	18,1
İhracat (\$)	Toplam	2.967.760.179	3.204.625.197	8,0	28.326.320.585	32.491.765.180	14,7
	Otomobil	835.345.194	943.902.075	13,0	7.976.048.902	9.848.420.343	23,5
İhracat (€)	Toplam	2.912.175.788	2.968.779.899	1,9	26.951.745.653	30.078.614.251	11,6
	Otomobil	819.804.603	875.646.448	6,8	7.583.441.977	9.113.901.831	20,2

2023 yılı Ocak-Kasım döneminde toplam üretim **yüzde 12**, otomobil üretimi bir önceki yılın aynı dönemine göre **yüzde 22** arttı. Bu dönemde, toplam üretim 1 milyon 349 bin 79 adet, otomobil üretimi ise 876 bin 251 adet düzeyinde gerçekleşti.

2023 yılı Ocak-Kasım döneminde toplam pazar geçen yılın aynı dönemine göre **yüzde 59** artarak 1 milyon 119 bin 300 adet düzeyinde gerçekleşti. Bu dönemde otomobil pazarı ise **yüzde 66** oranında arttı ve 840 bin 925 adet olarak gerçekleşti.

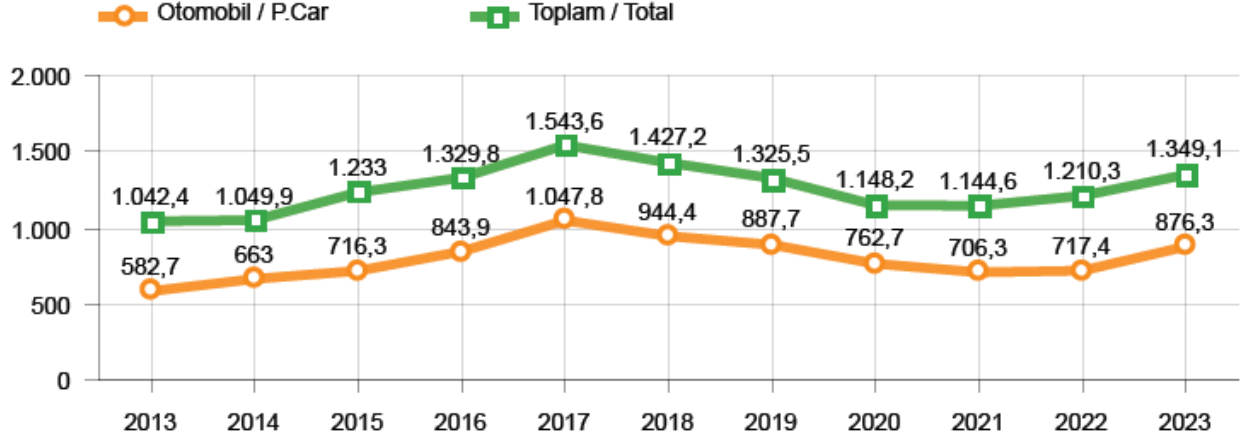
Ticari araç grubunda, 2023 yılı Ocak-Kasım döneminde üretim **yüzde 4**, hafif ticari araç grubunda **yüzde 7** azalırken, ağır ticari araç grubunda **yüzde 20** arttı. Ocak-Kasım dönemine göre ticari araç pazarı **yüzde 40**, ağır ticari araç pazarı **yüzde 22** ve hafif ticari araç pazarı **yüzde 44** arttı.

2023 yılı Ocak-Kasım döneminde bir önceki yılın aynı dönemine göre, toplam otomotiv ihracatı adet bazında **yüzde 6** oranında, otomobil ihracatı ise **yüzde 18** oranında arttı. Bu dönemde, toplam otomotiv ihracatı 926 bin 223 adet, otomobil ihracatı ise 601 bin 665 adet düzeyinde gerçekleşti.

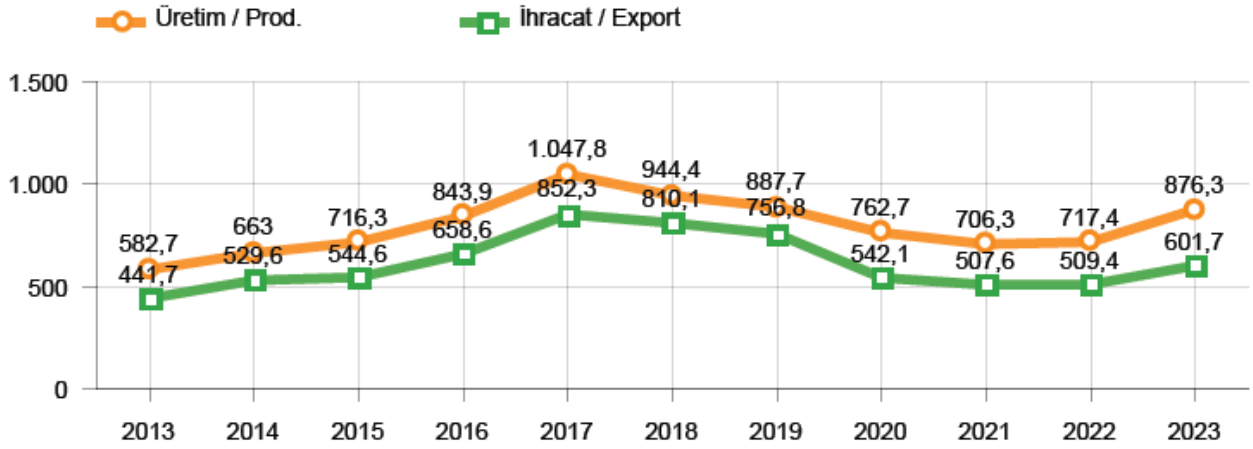
2023 yılı Ocak-Kasım döneminde bir önceki yılın aynı dönemine göre, toplam otomotiv ihracatı Dolar bazında **yüzde 15**, Euro bazında geçen yılın aynı dönemine göre **yüzde 12** arttı. Bu dönemde toplam otomotiv ihracatı 32,5 Milyar \$ olarak gerçekleşirken, otomobil ihracatı **yüzde 24** artarak 9,8 Milyar \$ seviyesinde gerçekleşti. Euro bazında otomobil ihracatı ise **yüzde 20** artarak 9,1 Milyar € seviyesinde gerçekleşti.

OTOMOTİV SANAYİİ 2023 YILI KASIM SONUÇLARI**ÜRETİM**

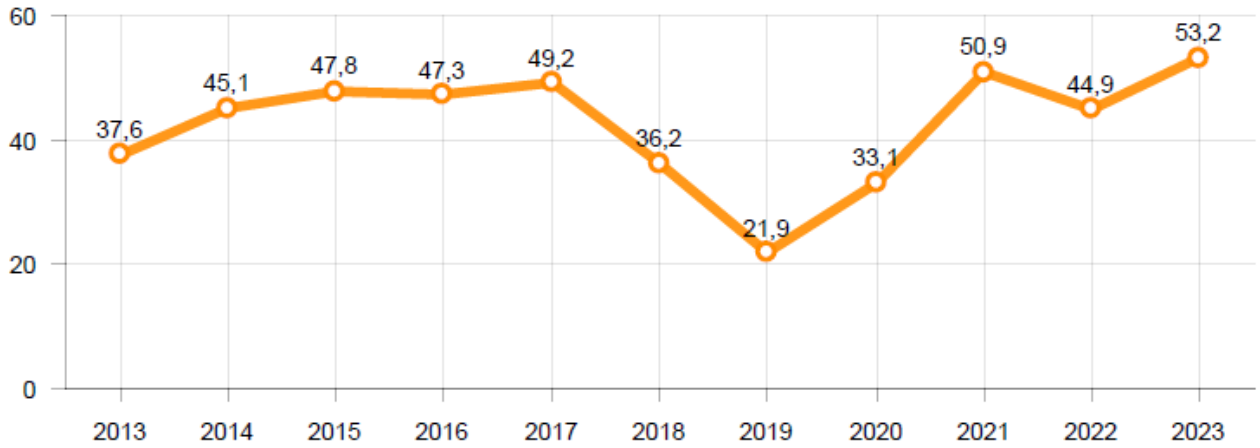
- 2023 yılı Ocak-Kasım döneminde, önceki yılın aynı dönemine göre **yüzde 12** oranında artarak toplam 1 milyon 349 bin 79 adet taşıt aracı üretildi.

2013-2023 Toplam ve Otomobil Üretim Gelişimi (Ocak-Kasım) (x1000)

- 2023 yılı Ocak-Kasım döneminde traktör üretimi ile birlikte toplam üretim 1 milyon 402 bin 304 adet olarak gerçekleşti.
- 2022 yılına göre, yük ve yolcu taşıyan ticari araçlar üretimi, 2023 yılı Ocak-Kasım döneminde **yüzde 4** seviyesinde azalırken, ürün grubu bazında üretim:
 - Otobüste **yüzde 36**
 - Midibüste **yüzde 51**
 - Kamyonunda **yüzde 16**
 - Minibüste **yüzde 9** oranlarında artarken,
 - Kamyonette **yüzde 9** seviyesinde azaldı.
- 2023 yılı Ocak-Kasım döneminde otomobil üretimi, 2022 yılına göre **yüzde 22** artarak 876 bin 251 adet düzeyinde gerçekleşti.

2013-2023 Otomobil Üretim ve İhracat Gelişimi (Ocak-Kasım) (x1000)

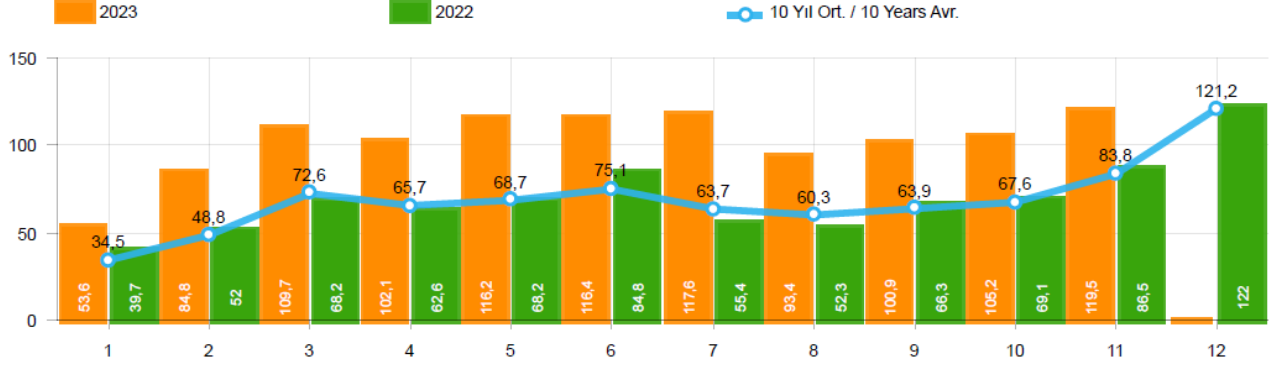
- 2023 yılı Ocak-Kasım döneminde traktör üretimi **yüzde 18** oranında artarak 53 bin 225 adet oldu.

2013-2023 Traktör Üretim Gelişimi (Ocak-Kasım) (x1000)

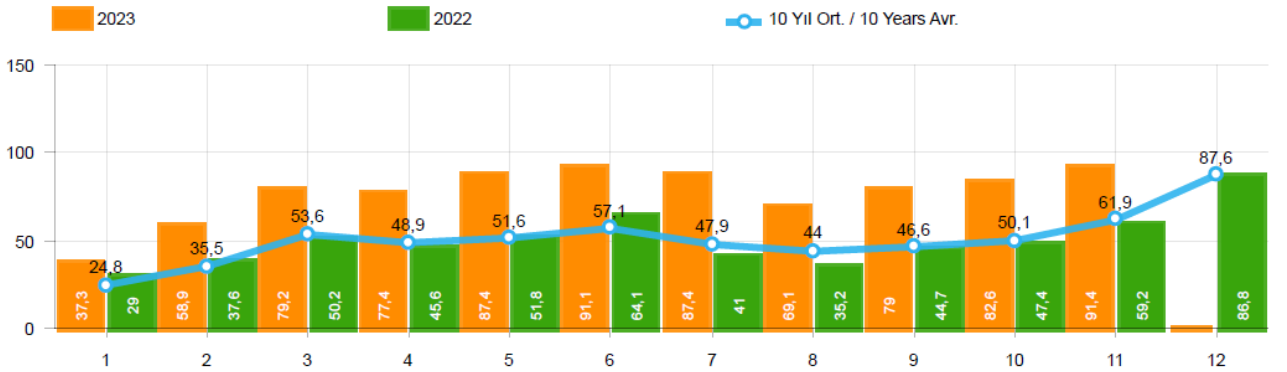
Ocak-Kasım döneminde kapasite kullanım oranları, hafif araçlarda (otomobil + hafif ticari araçlar) **yüzde 74**, kamyon grubunda **yüzde 92**, otobüs-midibüs grubunda **yüzde 53** ve traktörde **yüzde 76** olarak gerçekleşti. Ocak-Kasım döneminde Otomotiv Sanayiinin toplam kapasite kullanım oranı **yüzde 74** oldu.

PAZAR

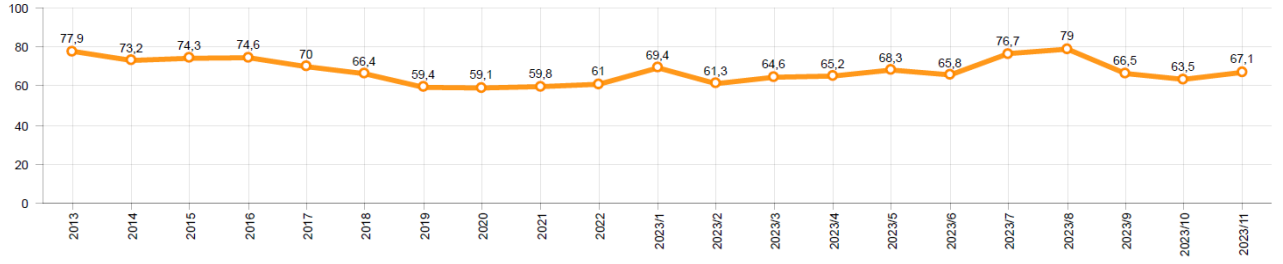
- 2023 yılı Ocak-Kasım döneminde toplam satışlar 2022 yılı aynı dönemine **yüzde 59** oranında artarak 1 milyon 119 bin 300 adet seviyesinde gerçekleşti.

10 Yıllık Ortalama ve 2023/2022 Toplam Satışlar (Ocak-Kasım) (x1000)

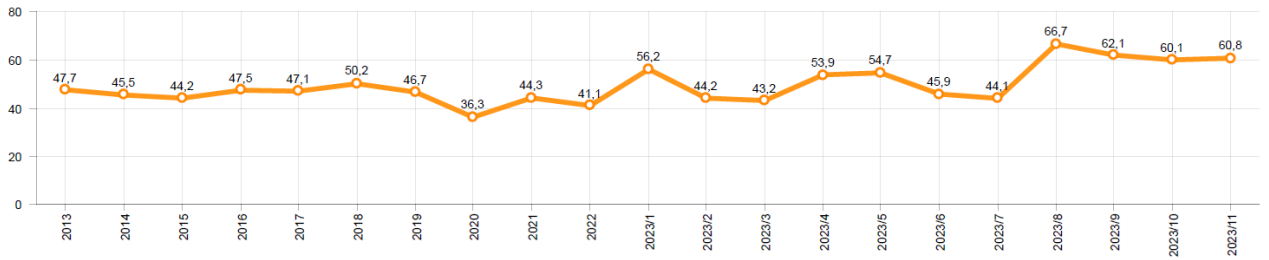
- 2023 yılı Ocak-Kasım döneminde otomobil satışları, 2022 yılı aynı dönemine göre **yüzde 66** oranında arttı ve 840 bin 925 adet oldu.

10 Yıllık Ortalama ve 2023/2022 Otomobil Satışları (Ocak-Kasım) (x1000)

- 2023 yılı Ocak-Kasım döneminde otomobil pazarında ithalatın payı **yüzde 68** olarak gerçekleşti.
 - 2023 yılı Ocak-Kasım döneminde geçen yılın aynı dönemine göre toplam otomobil satışları **yüzde 66**, ithal otomobil satışları **yüzde 83** ve yerli otomobil satışları **yüzde 40** oranlarında arttı.

Otomobil Pazarında İthalatın Pazar Payı (%)

- 2023 yılı Ocak-Kasım döneminde **hafif ticari araç (minibüs + kamyonet)** pazarında ithalatın payı **yüzde 53** olarak gerçekleşti.
 - 2023 yılı Ocak-Kasım döneminde geçen yılın aynı dönemine göre toplam hafif ticari araç satışları **yüzde 53**, yerli hafif ticari araç **yüzde 15** ve ithal hafif ticari araç satışları **yüzde 84** oranında arttı.

Hafif Ticari Araç Pazarında İthalatın Pazar Payı (%)

- 2023 yılı Ocak-Kasım döneminde; bir önceki yılın aynı dönemine göre **ağır ticari araç pazarı yüzde 22** artarak 45 bin 318 adet, **kamyon pazarı yüzde 22** artarak 41 bin 45 adet, **otobüs pazarı yüzde 14** oranında artarak bin 808 adet düzeyinde ve **midibüs pazarı yüzde 27** oranında artarak 2 bin 465 adet düzeyinde gerçekleşti.
- Son 10 yıllık ortalamalara göre 2023 yılı Ocak-Kasım döneminde toplam pazar **yüzde 59**, otomobil pazarı **yüzde 61**, hafif ticari araç pazarı **yüzde 51** ve ağır ticari araç pazarı **yüzde 58** seviyesinde arttı.

Pazar	10 Yıllık Ortalama (x1000)	2023 (x1000)	Değişim %
Toplam	704,8	1.119,3	59
Otomobil	521,9	840,9	61,1
HTA	154,2	233,1	51,1
ATA	28,7	45,3	57,9

Not: Yapılan kapsamlı veri analizi çerçevesinde, veri tabanımızdaki son 10 yıllık Ağır Ticari Araç Pazarı verileri Kasım2018 itibariyle revize edilmiştir.

İHRACAT

- 2023 yılı Ocak-Kasım döneminde 601 bin 665 adedi otomobil olmak üzere, toplam üretimin yüzde 69'unu oluşturan 926 bin 223 adet taşıt ihraç edildi. 2023 yılı Ocak-Kasım döneminde gerçekleşen taşıt aracı ihracatı, 2022 yılı aynı dönemine göre **yüzde 6** arttı.
- Bu dönemde otomobil ihracatı bir önceki yılın aynı dönemine göre **yüzde 18** artarken, ticari araç ihracatı ise **yüzde 12** oranında azaldı. Traktör ihracatı ise 2022 yılına göre **yüzde 4** azalarak 16 bin 365 adet olarak gerçekleşti.

Taşıt Araçları İhracatı (Adet)

SEKTÖR / SECTOR	2021	2022	1/11-2022	1/11-2023	2023/2022 %
OTOMOBİL / Pass.Car	565.370	571.218	509.362	601.665	18,1
OTOMOBİL TOPLAM / Pass. Car Total	565.370	571.218	509.362	601.665	18,1
KAMYON / Truck	17.293	20.123	18.315	20.199	10,3
KAMYONET / Pick Up	310.874	335.148	309.328	263.277	-14,9
OTOBÜS / Bus	4.750	6.579	5.724	8.360	46,1
MINİBÜS / Minibus	37.741	36.016	32.604	31.243	-4,2
MİDİBÜS / Midibus	987	1.040	852	1.479	73,6
TİCARİ ARAÇLAR TOPLAM / Commercial Vehicle Total	371.645	398.906	366.823	324.558	-11,5
TAŞIT ARAÇLARI TOPLAM / Motor Vehicles Total	937.015	970.124	876.185	926.223	5,7
TRAKTÖR / F.Tractor	17.038	18.154	17.013	16.365	-3,8
TRAKTÖR TOPLAM / F.Tractor Total	17.038	18.154	17.013	16.365	-3,8
GENEL TOPLAM / GRAND TOTAL	954.053	988.278	893.198	942.588	5,5

- Uludağ İhracatçı Birlikleri (UİB) verilerine göre, 2023 yılı Ocak-Kasım döneminde toplam otomotiv ihracatı, 2022 yılına göre **yüzde 15** oranında artarak 32,5 milyar \$ oldu. Euro bazında ise **yüzde 12** artarak 30,1 milyar € olarak gerçekleşti.
- Bu dönemde, dolar bazında ana sanayi ihracatı **yüzde 18** oranında, tedarik sanayi ihracatı da **yüzde 11** oranında arttı.

Otomotiv Ana ve Tedarik Sanayi İhracatı (ABD \$)

Sektör / Sector	2021	2022	OCAK - KASIM / January - November 2022	OCAK - KASIM / January - November 2023	2023 / 2022 %
Toplam Yan Sanayi / Total Component Industry	11.824.049.653,01	12.831.129.592,62	11.743.079.892,37	13.000.301.294,15	10,7
İç ve Dış Lastik / Tyres	1.630.367.018,49	1.767.320.167	1.642.222.826,9	1.623.980.183,51	-1,1
Emniyet Camı / Safety Glasses	203.192.140,55	234.466.834,44	214.157.450,18	243.181.133,24	13,6
Motor / Engine	296.695.616,13	233.029.231,53	221.053.044,7	237.239.293,31	7,3
Akümülatör / Batteries	509.199.445,03	547.895.439,61	487.837.370,81	431.573.275,55	-11,5
Diğer Aksam ve Parça / Spare Parts&Components	9.184.595.432,81	10.048.417.920,04	9.177.809.199,78	10.464.327.408,54	14,0
Toplam Ana Sanayi / Total Vehicle Industry	18.048.636.689,96	18.677.239.435,86	16.583.240.692,32	19.491.463.885,39	17,5
Otobüs / Bus	1.014.817.251,08	1.201.795.118,6	1.035.165.943,56	1.573.123.094,62	52,0
Midibus-Minibus / Midibus-Minibus	193.913.261,22	163.044.669,04	141.948.171,63	287.308.661,45	102,4
Otomobil / P.Cars	9.272.072.907,39	9.069.547.725,1	7.976.048.901,93	9.848.420.343,13	23,5
Kamyon-Kamyonet / Truck-Pick Up&Van	5.420.090.951,32	5.633.803.021,79	5.090.229.842,99	5.084.789.941,68	-0,1
Römork ve Yarı Römork / Trailer-Semi Trailer	609.758.049,6	763.209.294,39	676.467.877,66	708.142.714,99	4,7
Çekici / Tractor	1.018.262.590,07	1.266.205.170,15	1.137.224.269,84	1.430.582.641,9	25,8
Tarımlık Traktör / Farm Tractor	519.721.679,28	579.634.436,79	526.155.684,71	559.096.487,62	6,3
Toplam / Total	29.872.686.342,97	31.508.369.028,48	28.326.320.584,69	32.491.765.179,54	14,7

Kaynak: Uludağ İhracatçı Birlikleri. UİB tarafından OSD için özel olarak analiz edilen Otomotiv İhracatı kapsamında; UİB Türkiye Geneli Otomotiv Endüstrisi sınıflandırmasına kıyasla "Römork ve Yarı Römork", "Tarım Traktörü" verileri dahil edilmekte; "Kullanılmış Araçlar", "İki Tekerlekli Taşıtlar", "Demiryolu Taşıtları" hariç tutulmaktadır.

- Türkiye İhracatçılar Meclisi verilerine göre, toplam otomotiv sanayi ihracatı, 2023 yılı Ocak-Kasım döneminde yüzde 14 pay ile sektörel ihracat sıralamasında birinci sırada yer aldı.

SEKTÖREL BAZDA İHRACAT RAKAMLARI -1.000 \$												
SEKTÖRLER	1 - 30 KASIM				1 OCAK - 30 KASIM				SON 12 AYLIK			
	2022	2023	Değişim (23/22)	Pay(23) (%)	2022	2023	Değişim (23/22)	Pay(23) (%)	2021 - 2022	2022 - 2023	Değişim (23/22)	Pay(23) (%)
Otomotiv Endüstrisi	2.872.036	3.172.087	10,4	13,8	27.834.408	31.830.991	14,4	13,7	30.791.770	34.972.277	13,6	13,7
Kimyevi Maddeler ve Mamulleri	2.572.271	2.878.850	11,9	12,5	30.804.358	27.862.297	-9,6	12,0	33.298.656	30.564.273	-8,2	11,9
Hazırlanmış ve Konfeksiyon	1.630.641	1.432.047	-12,2	6,2	19.489.692	17.805.405	-8,6	7,6	21.297.740	19.509.363	-8,4	7,6
Elektrik ve Elektronik	1.423.782	1.395.671	-2,0	6,1	13.693.023	14.797.032	8,1	6,4	15.006.548	16.270.024	8,4	6,4
Çelik	1.337.397	1.182.621	-11,6	5,1	19.697.417	13.545.378	-31,2	5,8	21.961.783	14.872.873	-32,3	5,8
Demir ve Demir Dışı Metaller	1.127.725	977.970	-13,3	4,2	13.284.299	11.525.652	-13,2	4,9	14.510.592	12.621.424	-13,0	4,9
Hububat, Bakliyat, Yağlı Tohumlar ve Mamulleri	1.072.880	1.196.245	11,5	5,2	10.338.924	11.275.992	9,1	4,8	11.287.515	12.398.193	9,8	4,8
Makine ve Aksamları	1.009.761	1.020.763	1,1	4,4	9.336.548	10.349.358	10,8	4,4	10.271.189	11.374.282	10,7	4,4
Tekstil ve Hammaddeleri	842.533	802.375	-4,8	3,5	9.553.151	8.795.890	-7,9	3,8	10.485.079	9.592.926	-8,5	3,7
Mobilya, Kağıt ve Orman Ürünleri	762.444	690.426	-9,4	3,0	7.679.783	7.309.599	-4,8	3,1	8.392.678	8.064.850	-3,9	3,2
GENEL İHRACAT TOPLAMI	21.871.039	23.011.478	5,2	100,0	231.270.999	232.915.365	0,7	100,0	253.504.317	255.814.114	0,9	100,0

Kaynak: TİM – Sektörel ihracat sıralaması ilk 10 sektör